

ウェアラブル型ビデオカメラ

『Switcha!』(スイッチャ)

ver1.6

日本語簡易説明書 / 保証書

ご使用前に必ず充電を行い、日時設定をしてください。

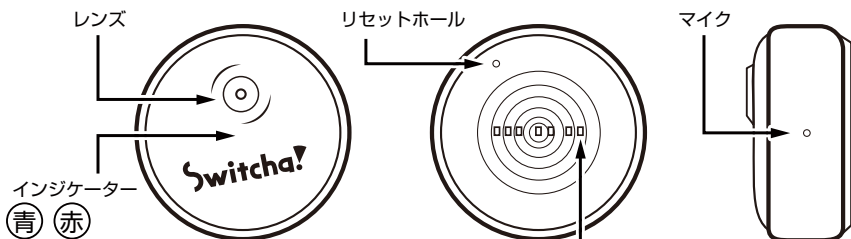
⚠️ ご注意

- 電源 ON の直後は内部で起動処理を行っていますので、数秒お待ちください。
- 本製品は日常生活防水となり、日常生活での汗や洗顔時の水滴、にわか雨などに耐えられる程度の防水機能となります。水中に入れるような環境での使用はできません。浸水の原因となります。
- USB ケーブルは無理に曲げたり、ひっぱったり、たばねたりしないでください。
- 分解、改造は絶対にしないでください。故障等の原因になります。また製品保証対象外となります。
- 必ず本製品の付属品をお使いください。他製品を使った場合、故障・不具合などの原因になります。
- 撮影は被写体から 50cm 以上離してください。近すぎると焦点が合わないことがあります。
- 本製品は精密機器です。取扱いには充分ご注意ください。

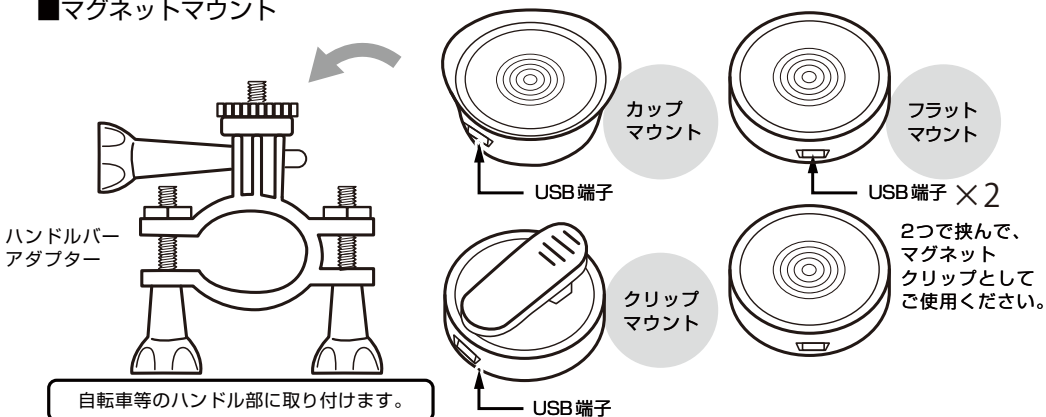
付属品

本体・USB ケーブル・AC アダプタ・専用マウント(4 種)+ハンドルホルダー・両面ステッカー・本書

■本体



■マグネットマウント



⚠️ Switcha! の使用方法

充電	お使いの前に必ず充電を行ってください。充電しないと動作しません。
リセット	動作が不安定になったらリセットをしてください。
エラー	青ランプが早く点滅する状態はローバッテリー、もしくは動作途中での別動作でのエラーです。一度マウントから外して確認してください

1. いずれかのマグネットマウントを付属の USB ケーブルへ接続。
2. もう一方を AC アダプタにつなげ、そのままコンセントに差す。
3. マウントへ本体をセット後、そのままランプが点灯して充電を開始。


※充電開始後電源がほとんど無い状態からフル充電までには約3~4時間掛かります。

⚠️ ご注意

ACアダプターをコンセントへ繋いでから、本体をセットし、充電を開始してください。マウントで録画中の状態から、USBケーブルで充電させると外部給電録画になります。
※完全放電後は再度日時を設定してください。

本体リセット

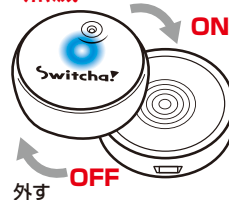
細い棒状のピンなどを、ホールに入れ、3秒押すとリセットされ、電源が切れます。



通常録画

マグネットマウントに本体をセットすると電源オンになります。

青ランプ点滅



録画 青ランプ点滅

本体をマグネットマウントに乗せると、青ランプ点灯で電源オン、そのまま青ランプ点滅で通常録画が始まります。

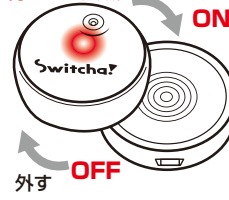
停止 ランプ消灯

本体をマグネットマウントから外すと、ランプ消灯で電源オフになります。
※ランプの点灯、点滅を必ず確認してください。

動体検知録画

動体検知録画は裏面 [本体設定] の“ファイル書き込み”をご覧ください。

赤ランプ点灯 青ランプ点滅



動体検知録画 赤ランプ点灯 青ランプ点滅


マグネットマウントに乗せると、赤ランプ点灯で電源オン、そのまま青ランプ点滅で動体検知録画が始まります。(赤点灯のまま青ランプが点滅)

停止 ランプ消灯

本体をマグネットマウントから外すと、ランプ点滅後に消灯で電源オフになります。
※ランプの点灯、点滅を必ず確認してください。

外部電源動作

充電しながら撮影動作します。



赤ランプ点灯 青ランプ点滅

マグネットマウントで録画中の状態から、USBケーブルをマウントに繋ぐと自動で外部給電録画になります。充電中に点滅動作のある場合は録画状態です。

接触など不安定な事もあります、必ずランプの点滅と色を確認してください。

PC との接続

Windows8 では、「デスクトップ」画面で接続してください。



青ランプ 点灯

※認識に10秒以上かかる場合があります。

- ①付属USBケーブルを「USB 端子」に差し込み、PCのUSB端子につなぎます。
- ②本体をマグネットマウントへつけてしばらくすると「コンピューター」画面で「リムーバブルディスク」として本製品が認識されて、ファイルの再生が可能になります。
- ③取り外すときは、タスクトレイの「ハードウェアの安全な取り外し」アイコンをクリックして本製品を選んでから外してください。
※再生プレイヤーによっては音が出ないモノもありますので、環境にあったプレイヤーをお選びください。

本体設定

現在時刻、日時表示 / 非表示を設定します。

※完全放電後は再度日時を設定してください。

ツールのダウンロード

時刻設定ツールのダウンロード

簡単に時刻設定ができるツールを下記 URL のサポートページよりダウンロードできます。
<http://s-cha.com/?p=38> の本製品ページ「時刻設定ツール」からダウンロードします。
 (使用方法は同じ場所にあるPDF マニュアルをお読みください)

ファイル書き込み

通常録画・動体検知録画(日付有無)の設定

例：2016年12月14日13時39分

①下記のようなテキストファイル(メモ帳)をPCで作成します。(すべて半角)

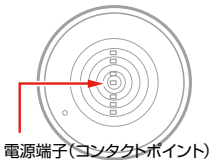
2016-12-14-13-39-1-1 ▶通常録画・日時表示 2016-12-14-13-39-1-2 ▶通常録画・日時非表示

2016-12-14-13-39-2-1 ▶動体検知録画・日時表示 2016-12-14-13-39-2-2 ▶動体検知録画・日時非表示

- ③set.txt というファイル名で保存します。
 - ④カメラをPCに接続して、リムーバブルディスク(カメラ)の最上位ルートに set.txt を保存します。
 - ⑥カメラ本体をパソコンから取り外し、再度電源を ON で設定完了です。
- ※PC につなぐとカメラ内部の set.txt は消えています。

接触が悪い時に

電源端子(コンタクトポイント)のメンテナンス



電源端子(コンタクトポイント)

本体の電源端子(コンタクトポイント)は強く押される等の衝撃で、凹んで戻ってこない場合があります。接触が悪いと感じたら本体のコンタクトポイントを細い針やピンセット等で引き上げて下さい。特に両外のコンタクトポイントは録画開始の接触点です。

製品スペック

カラー	ホワイト、ブルー、イエロー、ピンク、パープル	メモリ容量	8GB 内蔵
動画フォーマット	MP4	充電方法	ACアダプターまたは USB
動画解像度	1280×720px	充電時間	約3～4 時間
動画圧縮形式	H.264	本体サイズ	約 38×17mm(直径×高さ)
連続録画時間	最大約1時間(複数に分割)	本体重量	約 19g
フレーム数(最大)	25FPS	対応 OS	Windows7/8/10、Android
バッテリー容量	220mAh	防水機能	日常生活防水

株式会社ダイトク 技術サポート
 〒334-0013 埼玉県川口市南鳩ヶ谷 4-8-6
 support@daitoku-p.co.jp

ドライバ・設定ツールの
 ダウンロードページ
<http://s-cha.com/?p=38>



製品保証書

■製品番号 SW-001W: ホワイト SW-001B: ブルー SW-001Y: イエロー SW-001P: ピンク SW-001R: パープル

ウェアラブルカメラ『Switcha!』(スイッチャ)

お買い上げ日 (商品到着日)		様
※お客様	お名前	
	ご住所	
	お電話番号	
販売店記載欄		製品保証期間 (製品到着日より) 1 年

領収書・納品書(コピー)添付欄

この製品保証書は右記の保証規約の内容で、初期不良または無料修理をお約束するものです。

購入日と購入店が証明できるもの(販売店が発行する領収書・納品書・レシート等)を紛失された場合保証対象外となりますので、必ず大切に保管をお願いします。

保証規約

【1】初期不良期間および保証期間について

- A. 初期不良期間および保証期間は製品到着日より上記保証期間に表記された期間内とします。
- B. 修理後の保証期間は、交換によって対応させていただいた場合も含め、初回購入時の保証期間の満了日までとします。
- C. 初期不良の対象は、製品本体不良・付属品不良となります。
- D. 初期不良期間内における製品の不良・故障・欠品などが認められた場合、発売元の負担にて同製品または同等品の交換とさせていただきます。
- E. 誤品・欠品等の対応は初期不良期間内のみとなります。初期不良期間を超えての誤品・欠品等の対応につきましては、有償での対応とさせていただきます。(発売元への製品発送および返送費用はお客様ご負担となります。)

【2】保証適用除外事項について

次のような場合および事項については、保証期間内であっても保証の適用外とします。なお保証適用外の事由によって生じた製品の修理・交換に関しては、理由の如何にかかわらず有償修理対応となります。

- A. 商品購入日と購入店を証明できるもの(販売店が発行する領収書・納品書・レシート等)を紛失された場合。
- B. 保証書を紛失・改竄された場合。保証受付の際に提示なき場合。本保証書に必要事項が明記されていない場合。
- C. 譲渡・転売・中古販売・オークション等により入手された場合。
- D. 改造等の保証外動作を行った場合。
- E. 製品運搬中の衝撃・振動等による故障・損傷の場合。
- F. 落下や衝撃、強度の振動によって製品に故障または損傷が生じた場合。
- G. 不良製品があった際、その不良部分につき発売元に申し出なく、自己で修正を試み他の製品に損害を与えた場合。
- H. 製品不具合発生の原因が、火災、地震、風水害、落雷、その他の天災地変、異常電圧等の外部的要因による場合。
 - I. 極端な高温または低温の過酷な環境下での使用において故障または損傷が生じた場合。

【3】免責事項

- A. いかなる場合においても、内蔵メモリーまたはメモリーカード内に蓄積されたデータに関して、その保存および保持は一切保証いたしません。
- B. 輸送中における故障・損傷については、発売元は一切その責を負いません。
- C. 法律上の請求原因の種類を問わず、いかなる場合においても、製品の使用、または使用不能から生ずる損害(事業利益の損失、事業の中断、事業情報の損失、またはその他の金銭的損害を含む)に関しては、発売元では一切の責を負わないものとします。
- D. 製品および発売元サービスに関して、発売元の責に帰すべき事由によりお客様に損害が生じた場合には、発売元は製品のご購入代金を上限として、その損害賠償責任を負うものとします。但し、その損害賠償の範囲は、現実が発生した直接かつ通常の損害に限るものとします。
- E. 付属ドライバ・ソフトウェアのインストール、操作方法、動作、内容、およびそれに準ずるお問い合わせに対しては、発売元はその対応義務を負わないものとします。

【瑕疵担保責任に関する特約】

商品に添付される保証書等の条件に従い、保証サービスが提供されます。保証書が添付されていない商品および保証書の条件が適用されない商品については、上記「初期不良期間および保証期間」・「保証適用除外事項」のみの対応となるものとし、法律上の瑕疵担保責任の規定は適用されないものとします。